

MyDHL+

PAPERLESS TRADE

Vuoi risparmiare tempo, denaro e proteggere l'ambiente?

Puoi farlo con **DHL Paperless Trade**, il servizio gratuito DHL per allegare le fatture di esportazione in formato digitale alle tue spedizioni.


Questa breve guida ti spiega come farlo con  in pochi semplici passaggi.

- attiva il servizio con pochi click
- carica le tue **fatture commerciali, fatture proforma, dichiarazioni di libera esportazione** nei formati PDF, JPG, GIF, TIFF, PNG

L'uso di carta e inchiostro ha un notevole impatto sull'ambiente.
Aiutaci a preservarlo usando DHL Paperless Trade.



1 – Seleziona “impostazioni personalizzate / Fatture doganali digitali”

DHL Express Assistenza | Sedi DHL | English | Italiano 

MyDHL+ home | Spedire | Ricerca | Gestione Spedizioni **2** | MyBill | Impostazioni Personalizzate | Mio profilo

Benvenuto in MyDHL+

Creare Nuova Spedizione | Creare da Preferiti | Creare da Archiviato

A Nazione/Territorio: Italy | Da: Sergio Rossi

B Nazione/Territorio: | A: | Indirizzo, Via, Città, Codice postale, Nazione

IMPOSTAZIONI SPEDIZIONE
Opzioni di invio
Protezione delle spedizioni
Sdoganamento
Dichiarazioni
Ritiro Spedizione
Spedizione di reso
Spedizione salvata
Assegnare le spedizioni
Valuta e dimensioni
Indirizzi Privati

IMPOSTAZIONI PERSONALI
Miei Codici Cliente
Uso autorizzato del codice
Impostazioni Imballo
Riferimento Spedizione
Impostazioni stampante
Notifiche e condivisioni

IMPOSTAZIONI PERSONALI FATTURE DOGANALI
Modelli personalizzati fatture doganale
Lista Prodotti/Articoli
Fatture doganali digitali

Avanti

'Monitoraggio delle spedizioni' | Ricerca

Impostazioni spedizione

Gestire le opzioni predefinite

Impostazioni Personali

Miei Codici Cliente

Uso autorizzato del codice

Impostazioni Imballo

Riferimento Spedizione

Impostazioni stampante

Notifiche e condivisioni

Impostazioni personali fatture doganali

Modelli personalizzati di fattura doganale

Fatture doganali digitali

[Guida alla Fattura doganale digitale](#)

E' possibile Inviare via mail la fattura doganale digitale alle autorità doganali di destino. Questo servizio elimina la necessità di stampare e allegare la documentazione alle spedizioni e, soprattutto, velocizza il processo di sdoganamento.

Questa funzione è disponibile per molti paesi di origine e di destinazione.

Si, desidero la registrazione ✓

Si desidera che DHL crei la fattura doganale per voi?

Si

Sarà utilizzata una fattura doganale generata da DHL

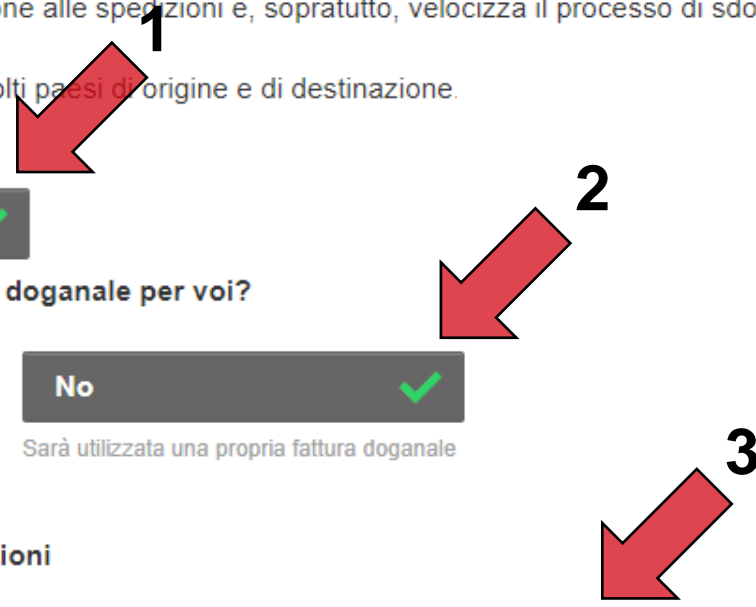
No

Sarà utilizzata una propria fattura doganale


Prego accettare i Termini e Condizioni

[Mostra Termini e Condizioni](#)

Accettare e continuare




3 – Crea le tue spedizioni e compila i “dettagli della spedizione”

DHL Express Assistenza | Sedi DHL | English | Italiano 

MyDHL+ home | Spedire | Ricerca | Gestione Spedizioni **0** | MyBill | Impostazioni Personalizzate | Mio profilo

Dettagli della spedizione


Documenti
include ogni tipologia di documento. Gli articoli aventi valore commerciale non possono essere considerati documenti


Merci 
nel caso di spedizione fuori dall'Unione Europea, le merci saranno soggette a controllo doganale.

Articoli vietati
Articoli vietati per le spedizioni verso United States Of America, incudono:
Animals, fish, birds (live)
Bullion (of any precious metal)
Firearms, parts of
[Visualizza gli articoli vietati](#)



E' necessario allegare una fattura commerciale o proforma – DHL vi aiuta a crearla!
Creare una fattura accurata e completa (Richiesto per Merci) facilita il processo di sdoganamento.

Creare la fattura
Utilizzare Miei dati di spedizione

Utilizzare la propria fattura doganale 
Utilizzare una fattura stampata

Descrizione del contenuto; Sintetizza il contenuto in lingua inglese
 

Aggiungere riferimento spedizione
Inserire riferimenti interni, numeri d'ordine, nr di protocollo ecc..



4 – Carica le fatture di esportazione

Confermare per inviare la fattura doganale di

Inviare la fattura doganale digitale per questa spedizione

Allegare la fattura doganale (JPG, JPE, JPEG, GIF, PNG, T

+ Cerca file Dimensione massima del file è 5 MB

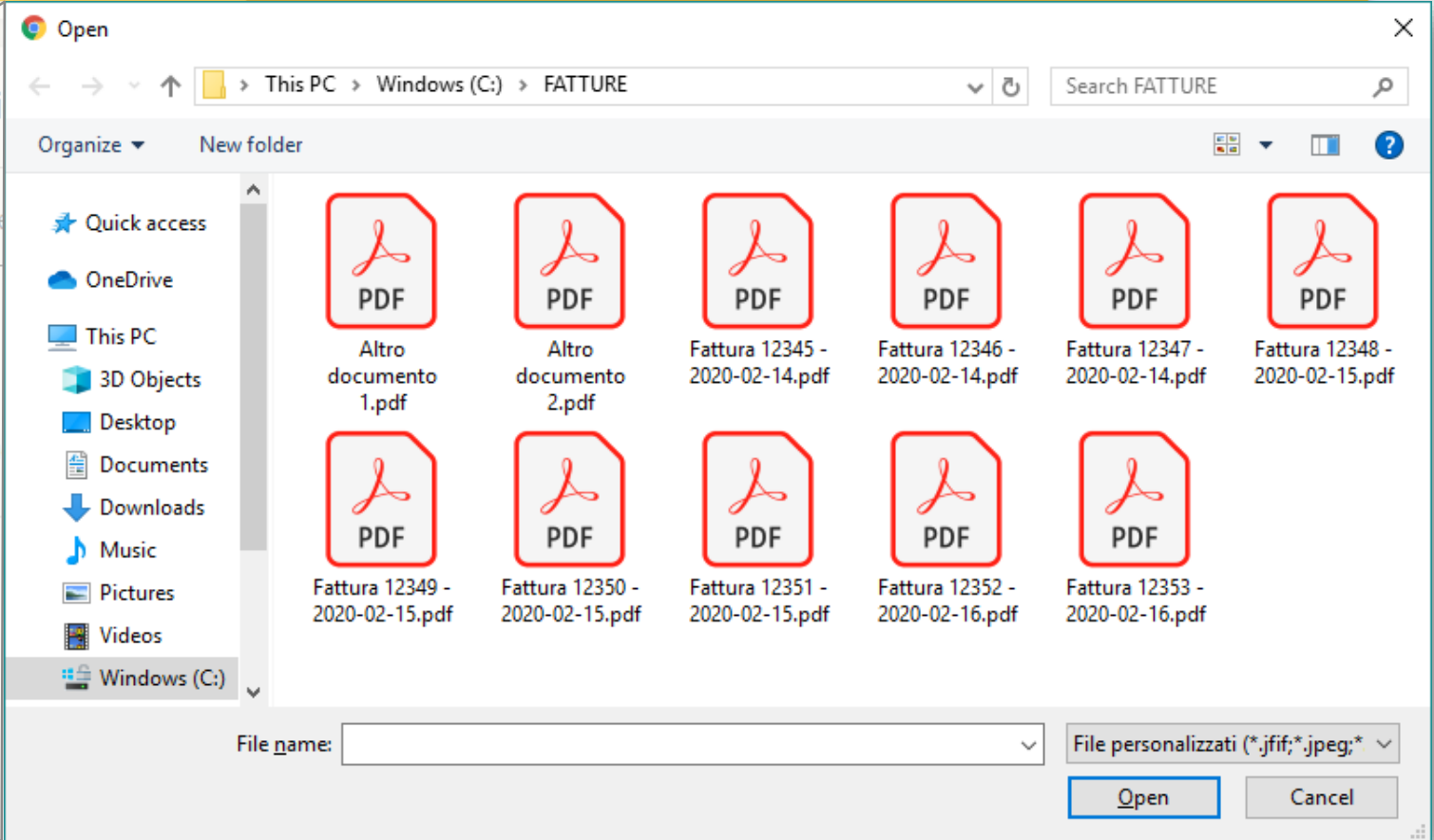
Allegare la documentazione doganale aggiuntiva per qu

Servizio Opzionale

GoGreen Climate Neutral


Fermo Deposito

Direct Signature



- Sono più di 180 i Paesi nel mondo che accettano il servizio DHL Paperless Trade.
- Alcuni consentono l'uso di fatture digitali solo al di sotto di un valore massimo per la merce spedita.

Con  non devi preoccuparti di nulla:

- Il servizio Paperless Trade ti verrà proposto se entrambe queste condizioni sono rispettate. In tutti gli altri casi sarà necessario stampare le fatture e allegarle fisicamente alla spedizione.
-  Alcuni documenti opzionali richiedono una gestione ad hoc. Per applicare correttamente le normative doganali, verifica la [lista qui disponibile](#). L'osservanza di queste indicazioni permette uno sdoganamento più rapido, nel rispetto delle normative doganali

